



ТЕРРИТОРИАЛЬНЫЙ ОРГАН ФЕДЕРАЛЬНОЙ
СЛУЖБЫ ГОСУДАРСТВЕННОЙ СТАТИСТИКИ
ПО ЧЕЧЕНСКОЙ РЕСПУБЛИКЕ

Денежные доходы и расходы населения Чеченской Республики

II квартал 2023 года





ТЕРРИТОРИАЛЬНЫЙ ОРГАН ФЕДЕРАЛЬНОЙ
СЛУЖБЫ ГОСУДАРСТВЕННОЙ СТАТИСТИКИ
ПО ЧЕЧЕНСКОЙ РЕСПУБЛИКЕ

Денежные доходы и расходы населения

Чеченской Республики

II квартал 2023 года

- 01 Денежные доходы населения
- 02 Структура денежных доходов населения
- 03 Структура денежных расходов населения
- 04 Структура прироста сбережений населения
- 05 Динамика денежных доходов населения
- 06 Динамика денежных доходов на душу населения
- 07 Динамика потребительских расходов на душу населения
- 08 Денежные доходы на душу населения по СКФО
- 09 Потребительские расходы на душу населения по СКФО
- 10 Реальные денежные доходы населения по СКФО

* Ежеквартальные данные оперативной статистики



ДЕНЕЖНЫЕ ДОХОДЫ НАСЕЛЕНИЯ

II КВАРТАЛ 2023 ГОДА

24,1 млрд рублей

Прирост сбережений населения

121,2 %

в процентах
к соответствующему кварталу предыдущего года

18,6 %

в структуре денежных доходов населения

129,7
Денежные доходы
населения, млрд рублей

113,7 %
ко II кварталу 2022 года

105,6 млрд рублей

Денежные расходы населения

112,1 %

в процентах
к соответствующему кварталу предыдущего года

81,4 %

в структуре денежных доходов населения

○ Прирост сбережений населения

○ Денежные расходы населения





СТРУКТУРА ДЕНЕЖНЫХ ДОХОДЫ НАСЕЛЕНИЯ

II КВАРТАЛ 2023 ГОДА, В ПРОЦЕНТАХ К ИТОГУ

Денежные доходы населения **129,7** млрд рублей



Доходы от предпринимательской деятельности

8,4 %



Оплата труда

34,8 %



Социальные выплаты

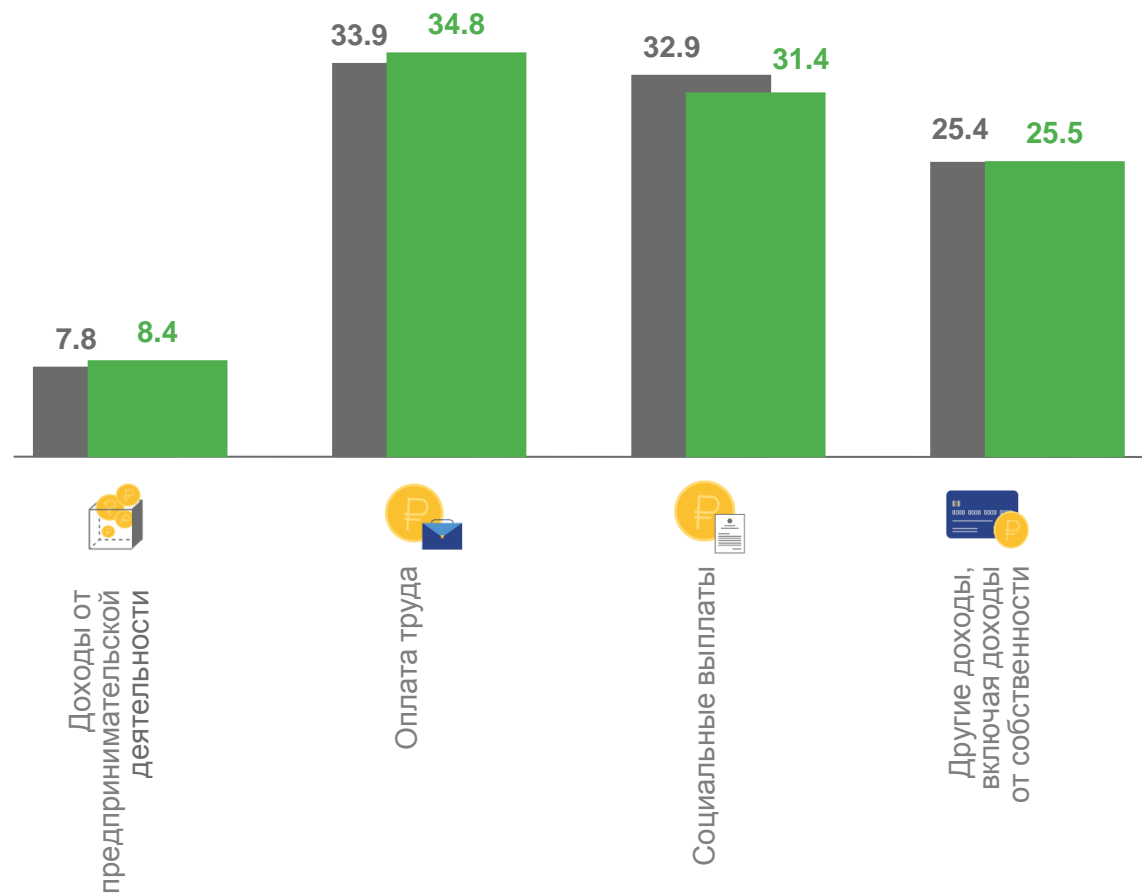
31,4 %



Другие доходы, включая доходы от собственности

25,5 %

В процентах к итогу



■ 2022

■ 2023





СТРУКТУРА ДЕНЕЖНЫХ РАСХОДОВ НАСЕЛЕНИЯ

II КВАРТАЛ, В ПРОЦЕНТАХ К ИТОГУ

Денежные расходы населения **105,6** млрд рублей



Покупка товаров

74,6 %



Оплата услуг

19,3 %



Объем платежей за товары (работы, услуги) зарубежным поставщикам, прочие расходы

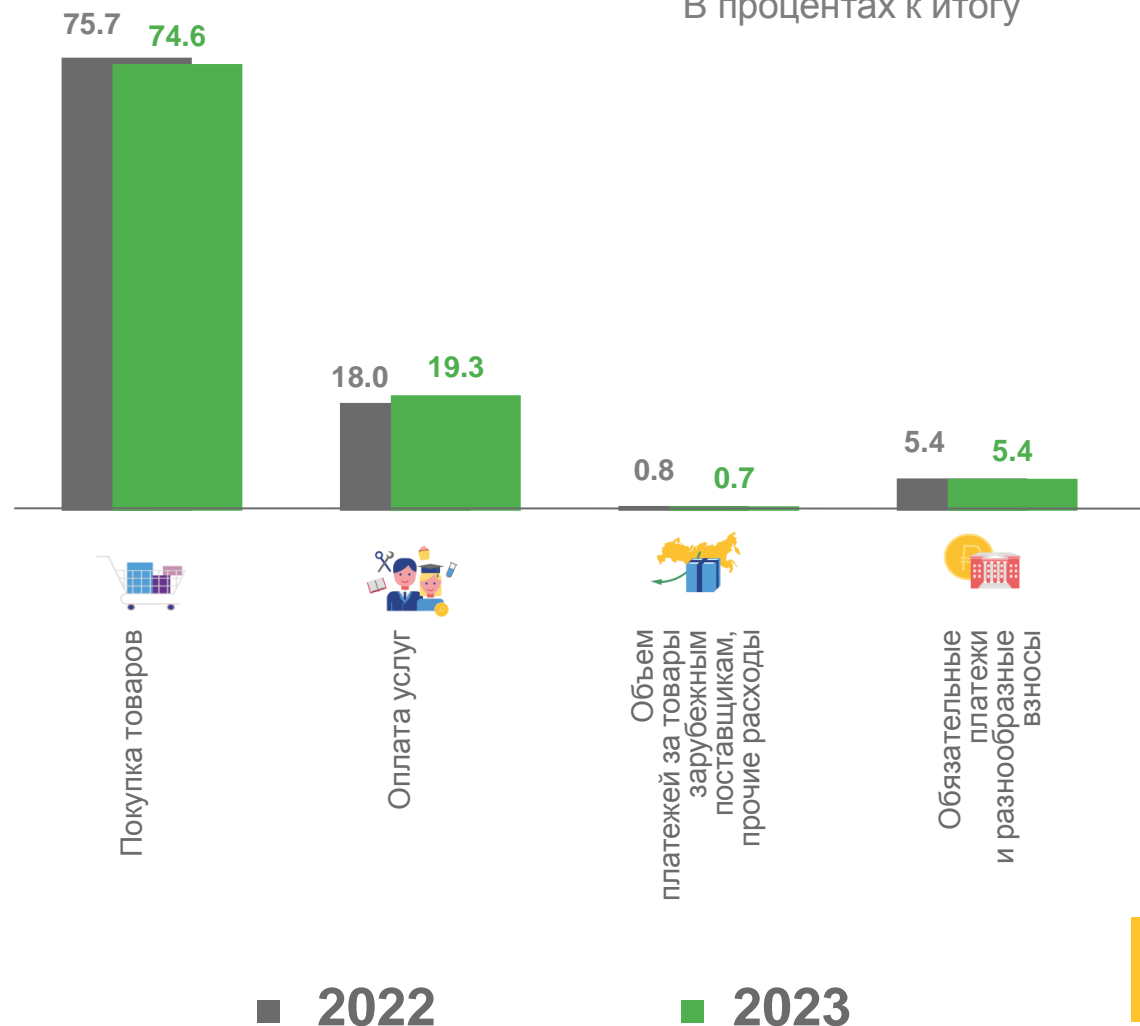
0,7 %



Обязательные платежи и разнообразные взносы

5,4 %

В процентах к итогу





СТРУКТУРА ПРИРОСТА СБЕРЕЖЕНИЙ НАСЕЛЕНИЯ

II КВАРТАЛ, В ПРОЦЕНТАХ К ИТОГУ

Прирост сбережений населения

24,1 млрд рублей



Прирост (уменьшение) наличных денег у населения

85,5%



Прирост (уменьшение) сбережений во вкладах и ценных бумагах

31,9%



Расходы на покупку недвижимости, скота и птицы, прочие расходы

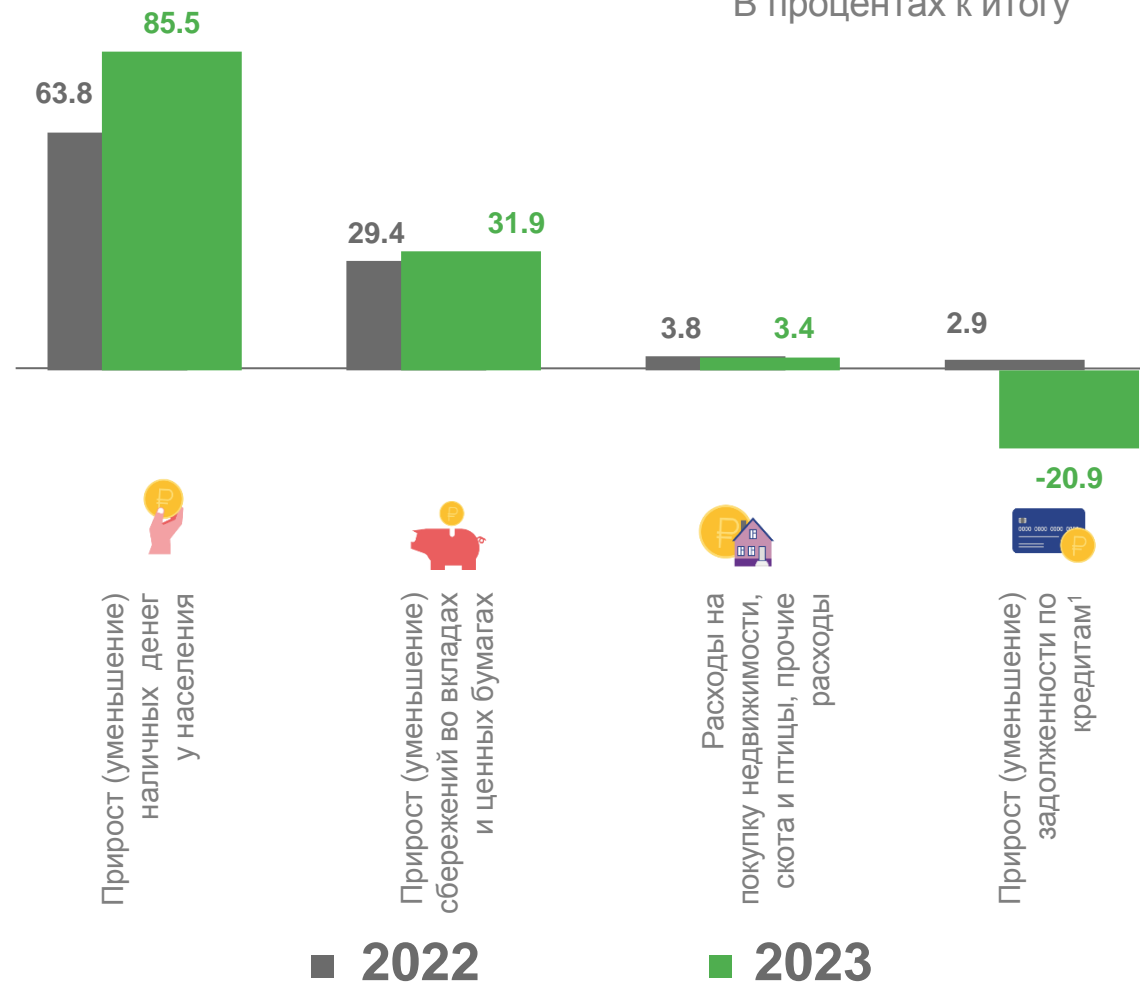
3,4%



Прирост (уменьшение) задолженности по кредитам¹⁾

-20,9%

В процентах к итогу



¹⁾Общий объем сбережений населения корректируется на величину финансовых обязательств (кредиты, ссуды) и на величину реализации финансовых активов, поэтому прирост задолженности по кредитам отражен со знаком (-).



ДИНАМИКА ДЕНЕЖНЫХ ДОХОДОВ НАСЕЛЕНИЯ

МЛРД РУБЛЕЙ, В ПРОЦЕНТАХ К СООТВЕТСТВУЮЩЕМУ ПЕРИОДУ ПРЕДЫДУЩЕГО ГОДА

Денежные доходы населения
II квартал 2023 года

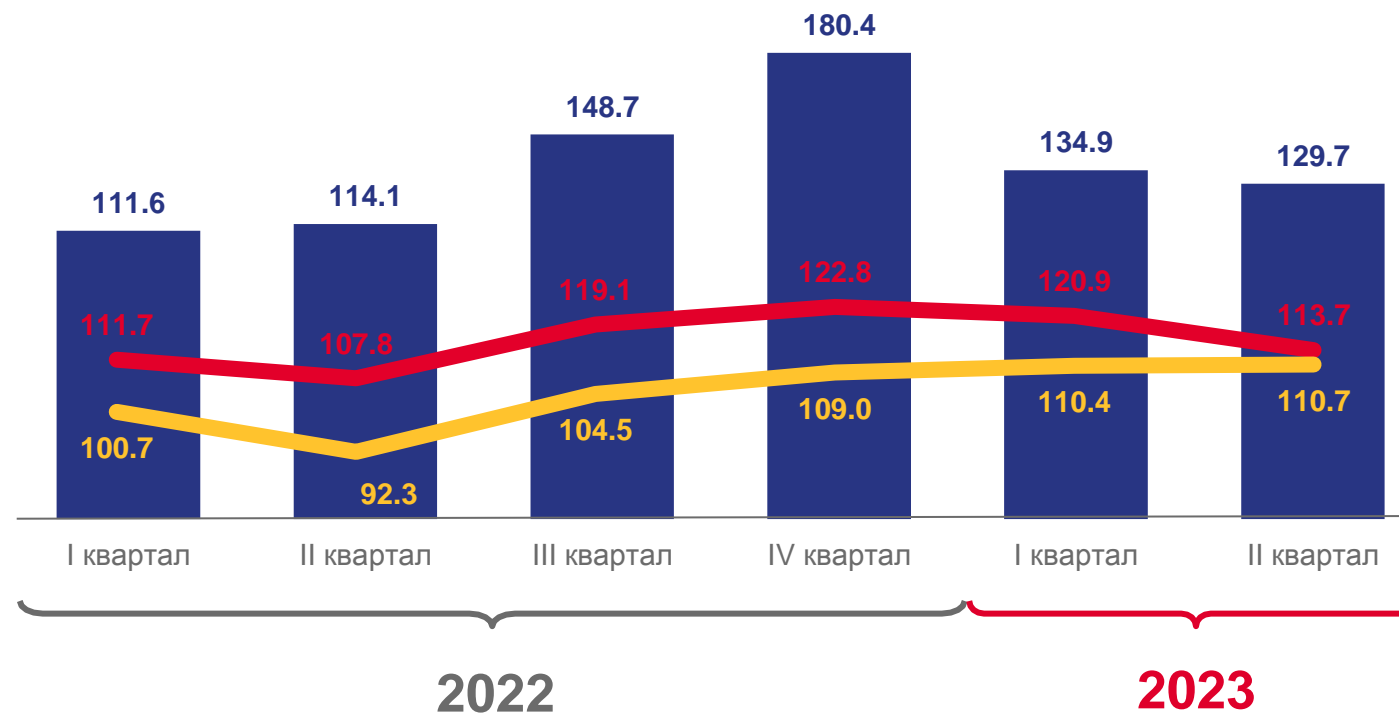
129,7 млрд рублей

113,7%

Денежные доходы в % к соответствующему периоду предыдущего года

110,7%

Реальные денежные доходы в % к соответствующему периоду предыдущего года



- Денежные доходы населения, млрд рублей
- Денежные доходы, в % к соответствующему периоду предыдущего года
- Реальные денежные доходы, в % к соответствующему периоду предыдущего года





ДИНАМИКА ДЕНЕЖНЫХ ДОХОДОВ НА ДУШУ НАСЕЛЕНИЯ

РУБЛЕЙ В МЕСЯЦ, В ПРОЦЕНТАХ К СООТВЕТСТВУЮЩЕМУ ПЕРИОДУ ПРЕДЫДУЩЕГО ГОДА

Денежные доходы на душу населения
II квартал 2023 года

28 196 рублей

112,3%

Денежные доходы на душу населения
к соответствующему периоду предыдущего года

109,3%

Реальные денежные доходы на душу
населения в % к соответствующему периоду
предыдущего года



- Денежные доходы на душу населения, рублей
- Денежные доходы на душу населения, в % к соответствующему периоду предыдущего года
- Реальные денежные доходы на душу населения, в % к соответствующему периоду предыдущего года





ДИНАМИКА ПОТРЕБИТЕЛЬСКИХ РАСХОДОВ НА ДУШУ НАСЕЛЕНИЯ

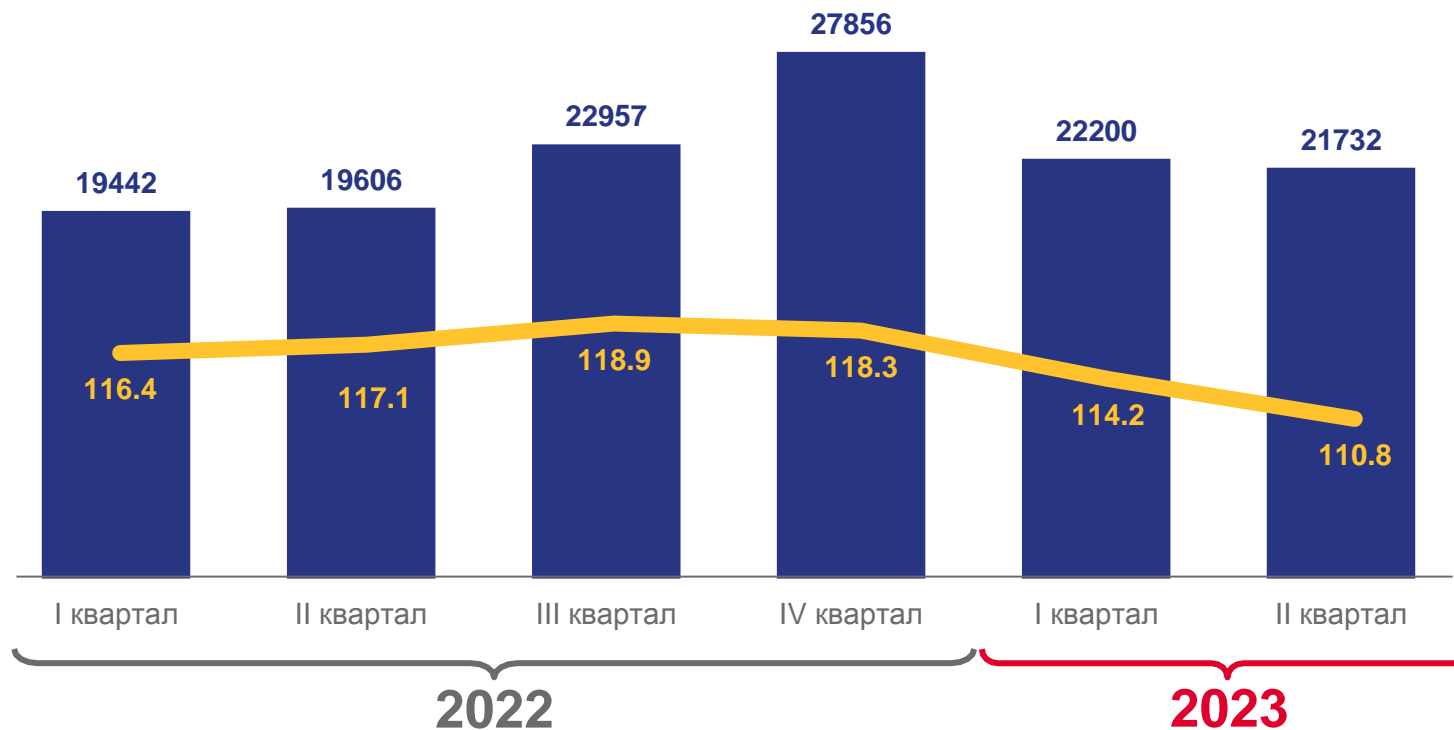
РУБЛЕЙ В МЕСЯЦ, В ПРОЦЕНТАХ К СООТВЕТСТВУЮЩЕМУ ПЕРИОДУ ПРЕДЫДУЩЕГО ГОДА

Потребительские расходы населения
II квартал 2023 года

21 732 рубля

110,8%

Потребительские расходы на душу населения
в % к соответствующему периоду предыдущего года



- Потребительские расходы на душу населения, рублей
- Потребительские расходы на душу населения, в % к соответствующему периоду предыдущего года





ДЕНЕЖНЫЕ ДОХОДЫ НА ДУШУ НАСЕЛЕНИЯ ПО СКФО

II КВАРТАЛ 2023 ГОДА, РУБЛЕЙ

Регионы Северо-Кавказского федерального округа
с наибольшими и наименьшими значениями показателя

3

региона

значение показателя **больше**
чем по федеральному округу

4

региона

значение показателя **меньше**
чем по федеральному округу

По уровню денежных доходов на душу населения во II квартале 2023 года, среди регионов СКФО **Чеченская Республика** занимает **4 место**





ПОТРЕБИТЕЛЬСКИЕ РАСХОДЫ НА ДУШУ НАСЕЛЕНИЯ ПО СКФО

II КВАРТАЛ 2023 ГОДА, РУБЛЕЙ В МЕСЯЦ НА ЧЕЛОВЕКА

4

региона

значение показателя **больше** чем по федеральному округу

3

региона

значение показателя **меньше** чем по федеральному округу

По уровню потребительских расходов на душу населения во II квартале 2023 года, среди регионов СКФО **Чеченская Республика** занимает **5 место**

Регионы Северо-Кавказского федерального округа с наибольшими и наименьшими значениями показателя





РЕАЛЬНЫЕ ДЕНЕЖНЫЕ ДОХОДЫ НАСЕЛЕНИЯ ПО СКФО

II КВАРТАЛ 2023 ГОДА, В ПРОЦЕНТАХ К СООТВЕТСТВУЮЩЕМУ ПЕРИОДУ ПРЕДЫДУЩЕГО ГОДА

Регионы Северо-Кавказского федерального округа
с наибольшими и наименьшими значениями показателя

3 региона

значение показателя **больше**
чем по федеральному округу

4 региона

значение показателя **меньше**
чем по федеральному округу

По темпу роста реальных денежных доходов населения во II квартале 2023 года, среди регионов СКФО **Чеченская Республика** занимает **2 место**

